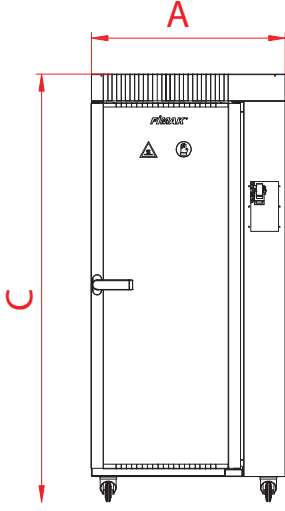
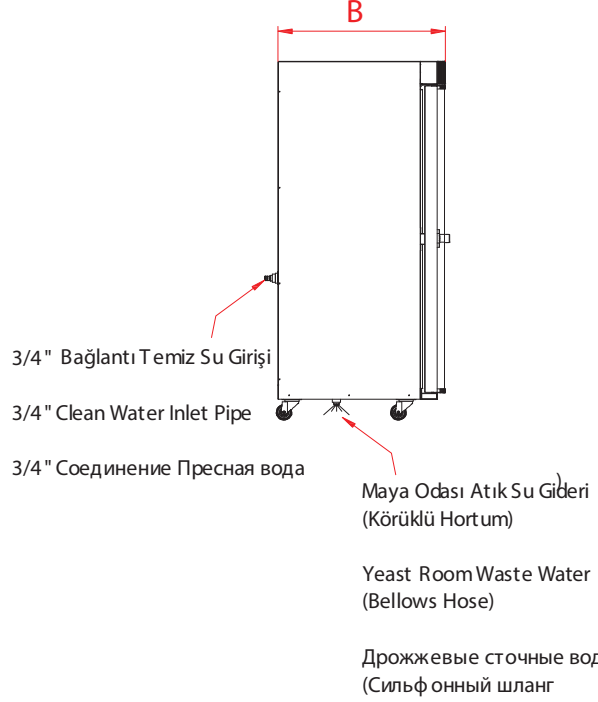


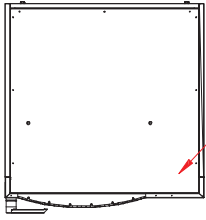
Ön Görünüş - Front View - вид спереди



Sol Yan Görünüş - Left Side View - слева Вид сбоку



Üst Görünüş - Top View - Верхний вид



Şebeke : 380 V 50 Hz
Elektrik Gücü: 6,5 kW
Kablo: 5 x 2,5 mm²
1 Adet 3P 16A Sigorta

Network : 380 V 50 Hz
Electrical Power: 6,5 kW
Cable: 5 x 2,5 mm²
1 Piece 3P 16A Fuse

сеть: 380 V 50 Hz
Мощность: 6,5 kW
кабель: 5 x 2,5 mm²
1 кусок 3P 16A предохранитель

Perspektif Görünüş - Perspective View - Перспективный взгляд

